



راهنمای ثبت نام دانشجویان ورودی جدید

دانشگاه رشديه

پذیرفته شده گرامی

لطفا با توجه به موارد زیر در روزهای اعلام شده از ساعت ۰۸:۰۰ الی ۱۴:۳۰ نسبت به ثبت نام خود اقدام نمائید.

۱- با ورود به صفحه سایت دانشگاه رشديه به آدرس www.roshdiah.ac.ir بر روی گزینه **ثبت نام دانشجویان جدیدالورود** کلیک نمائید.



۲- کد ملی، شماره شناسنامه و عبارت تصویری را وارد کرده و بر روی گزینه **شروع ثبت نام** کلیک نمائید.



* در صورت داشتن هرگونه سوال و یا اشکال در مورد نظام وظیفه، با شماره تلفن **۰۴۱-۵۱۰۵۱** (داخلی ۲۱۲) تماس حاصل فرمائید.

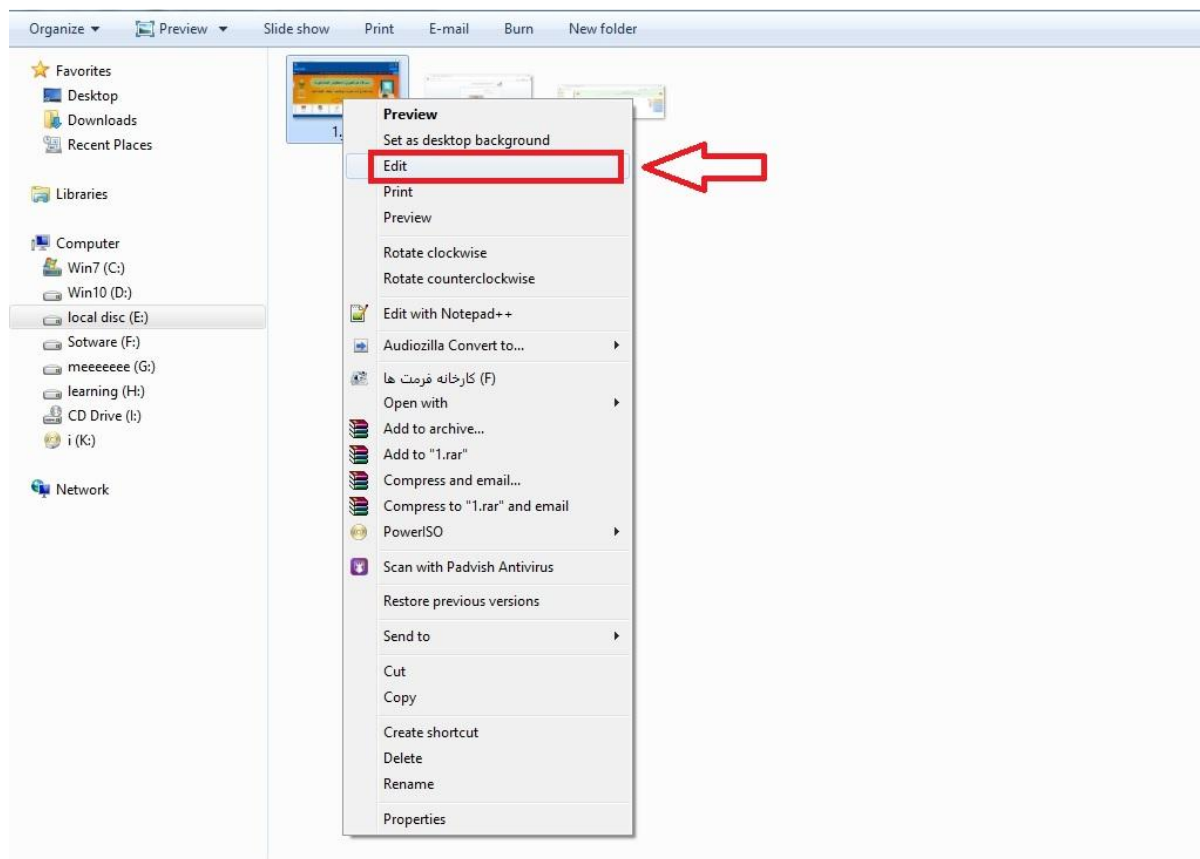
۳- در این مرحله بر روی گزینه **ثبت نام** کلیک نموده و مشخصات خود را بررسی و تکمیل نمایید و سپس گزینه **ثبت** را کلیک نمایید.

تذکر: در هر صفحه پس از تکمیل اطلاعات، جهت رفتن به مرحله بعدی، در قسمت بالا سمت راست بر روی گزینه **صفحه بعد** کلیک نمایید.

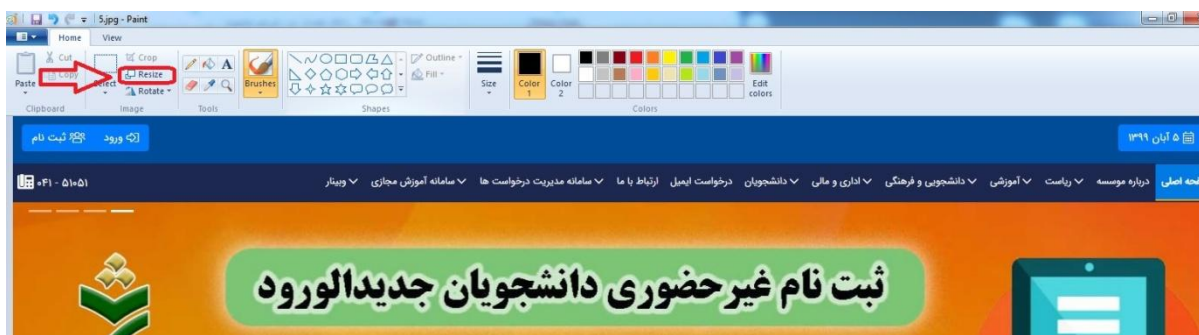
۴- در مرحله اسکن یا الصاق تصویر مدارک، فایل‌های خواسته شده را بارگذاری نمایید.



* اگر در مرحله الصاق فایل‌های اسکن مدارکتان به مشکل برخوردید، روی فایل تمام اسکن مدارکتان راست کلیک کرده و بر روی گزینه **Edit** کلیک نمایید.

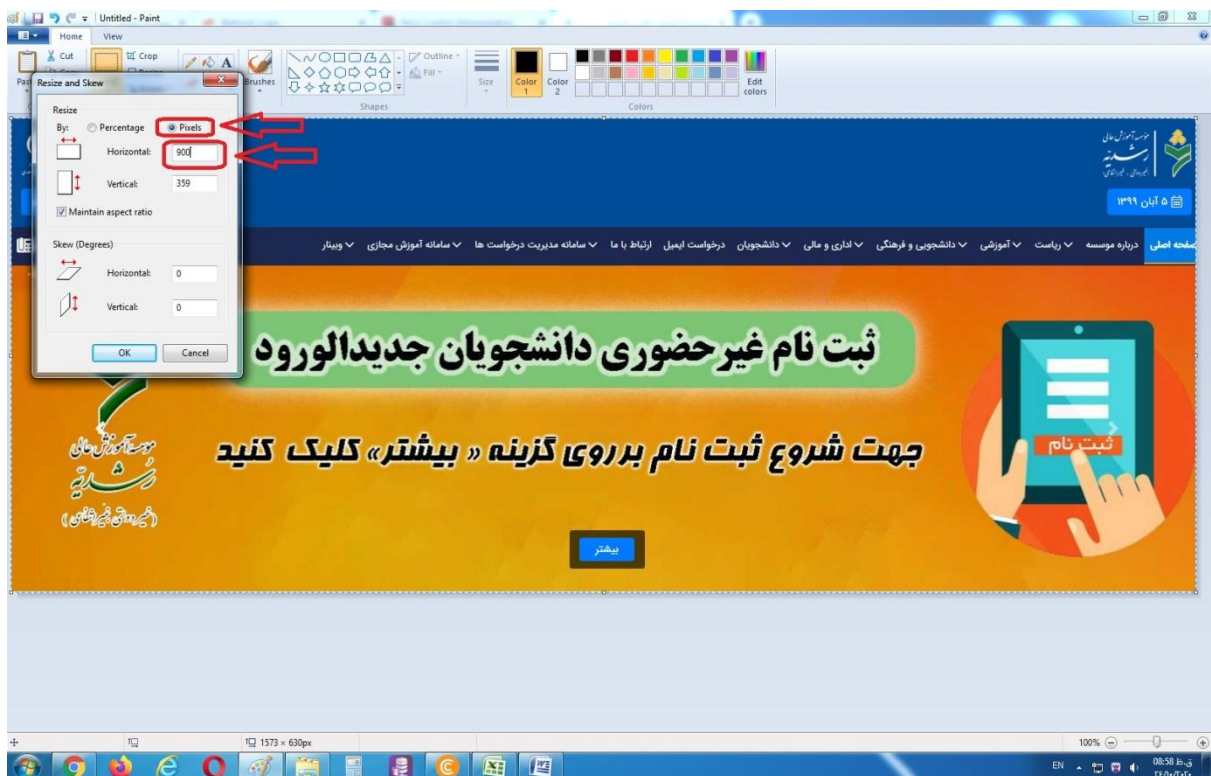


سپس بر روی گزینه **Resize** کلیک نموده، پنجره کوچکی مشاهده خواهید نمود.



در آن پنجره بر روی گزینه **Pixels** کلیک نموده و در کادر اول مقدار **۸۰۰** را تایپ کرده و سپس بر روی گزینه **OK** کلیک نموده و **ذخیره** نمایید.

*این کارها را برای تمام فایل های اسکن مدارکتان انجام دهید تا حجم فایل ها کاهش یابد. و سپس دوباره الصاق نمایید.



۵- در مرحله پرداخت الکترونیکی، مبلغی که مشاهده می شود، کل مبلغ شهریه ثابت و متغیر ترم اول شما می باشد.

*جهت پرداخت الکترونیکی شهریه، رمز پویای کارت بانکی شما می بایست فعال باشد.

۶- پس از **پرداخت شهریه**، گزینه **بازگشت** را زده و سپس به **صفحه بعد** رفته و در مرحله آخر بر روی گزینه **ارسال جهت بررسی** کلیک نمایید.

* پس از تایید نهایی ثبت نام، برای شما پیامک حاوی **نام کاربری** و **رمز عبور** ارسال خواهد شد.

تذکر: اگر دریافت پیامک های تبلیغاتی را مسدود کرده باشید هیچ پیامکی دریافت نخواهید کرد.

* شما هر لحظه می توانید دوباره به **صفحه ثبت نام** مراجعه نموده و در قسمت **گردش کار**، از روند ثبت نام خود مطلع شوید و اگر ثبت نامتان به اتمام رسیده باشد، **نام کاربری (شماره دانشجویی) و رمز عبور** برایتان نمایش داده خواهد شد.

* آدرس سامانه آموزشی جهت مشاهده دروس ترمی: **sida.roshdiyeh.ac.ir**

* انتخاب واحد در نیمسال اول (۱۴۰۰۱) توسط کارشناسان مربوطه آموزش انجام خواهد پذیرفت.

* کلاس های آموزشی به صورت مجازی در سامانه **LMS** دانشگاه به آدرس **lms2.roshdiyeh.ac.ir** برگزار خواهد شد.

شماره های تماس کارشناسان آموزش دانشگاه: **۰۴۱-۵۱۰۵۱** (داخلی های **۲۱۴** و **۲۱۵**)