



راهنمای ثبت نام دانشجویان ورودی جدید

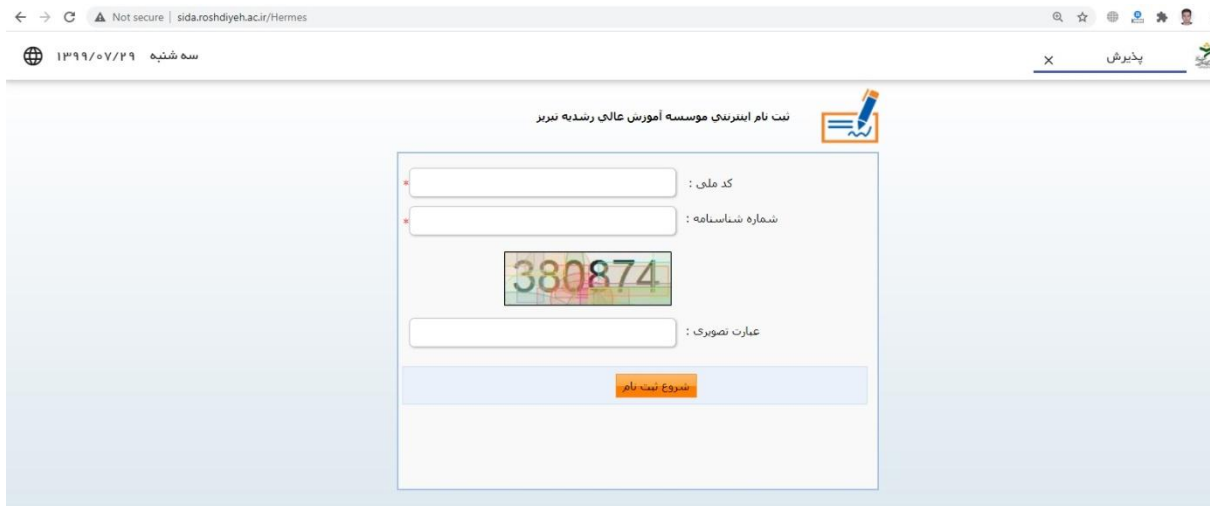
دانشگاه رشديه

پذیرفته شده گرامی

لطفاً با توجه به موارد زیر در روزهای شنبه ۱۰، یکشنبه ۱۱ و دوشنبه ۱۲ آبان ماه از ساعت ۰۸:۰۰ الی ۱۴:۳۰ نسبت به ثبت نام خود اقدام نمایید.

۱- با ورود به صفحه سایت دانشگاه رشديه به آدرس www.roshdiah.ac.ir بر روی گزینه **ثبت نام دانشجویان جدیدالورود** کلیک نمایید.

۲- کد ملی، شماره شناسنامه و عبارت تصویری را وارد کرده و بر روی گزینه **شروع ثبت نام** کلیک نمایید.



* در صورت داشتن هرگونه سوال و یا اشکال در مورد نظام وظیفه، با شماره تلفن **۰۴۱-۵۱۰۵۱** (داخلی ۲۱۲) تماس حاصل فرمائید.

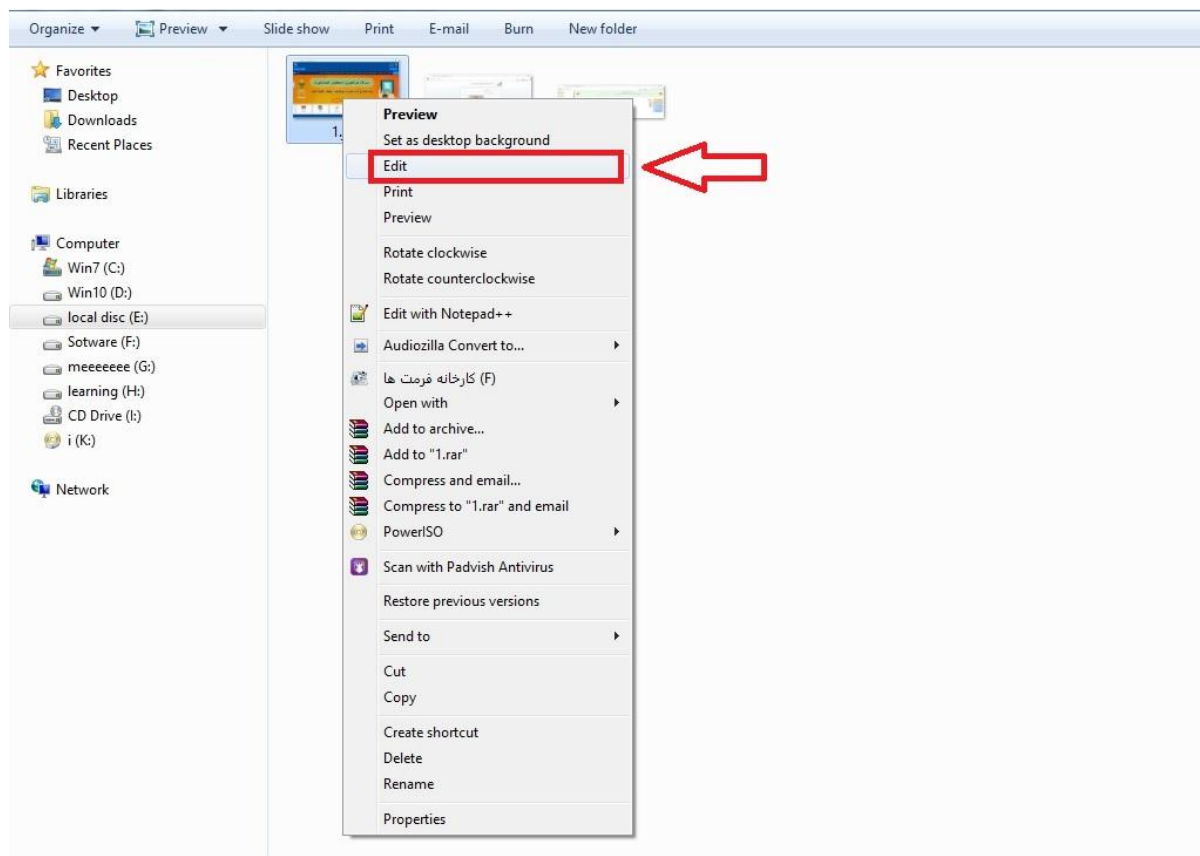
۳- در این مرحله بر روی گزینه **ثبت نام** کلیک نموده و مشخصات خود را بررسی و تکمیل نمایید و سپس گزینه **ثبت** را کلیک نمایید.

تذکره: در هر صفحه پس از تکمیل اطلاعات، جهت رفتن به مرحله بعدی، در قسمت بالا سمت راست بر روی گزینه **صفحه بعد** کلیک نمایید.

۴- در مرحله اسکن یا الصاق تصویر مدارک، فایل‌های خواسته شده را بارگذاری نمایید.



* اگر در مرحله الصاق فایل‌های اسکن مدارکتان به مشکل برخوردید، روی فایل تمام اسکن مدارکتان راست کلیک کرده و بر روی گزینه **Edit** کلیک نمایید.

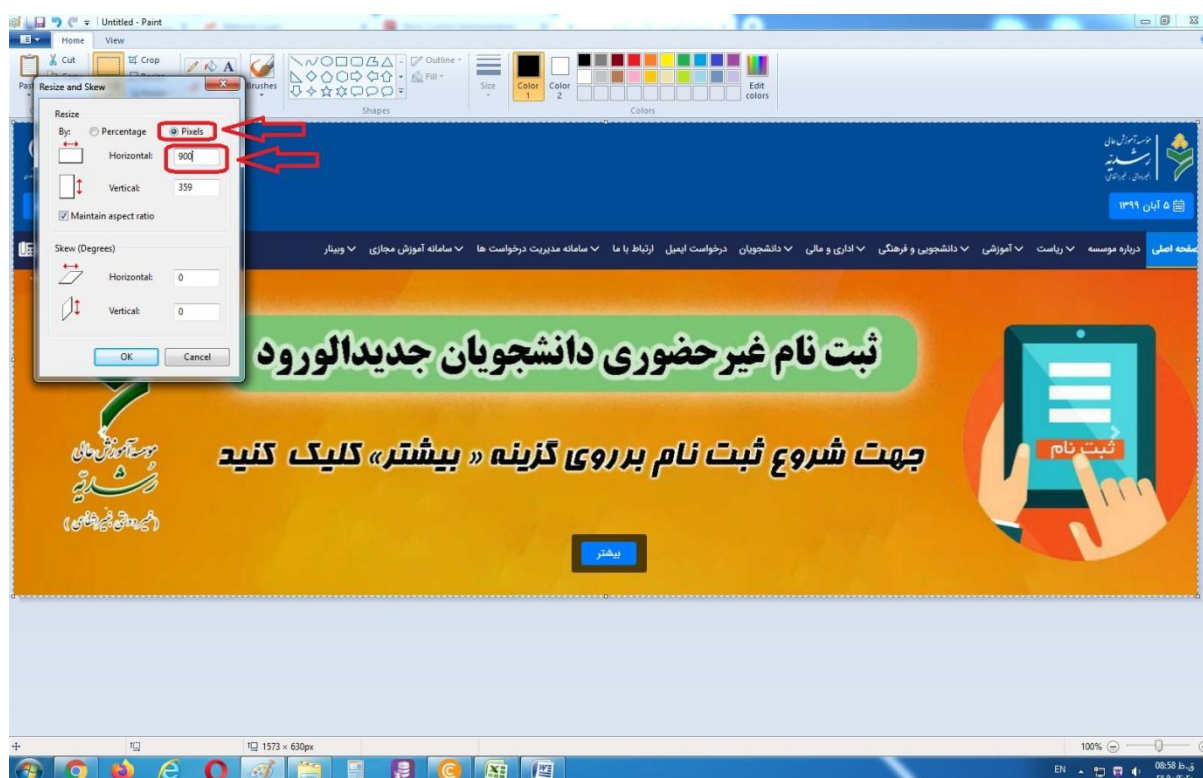


سپس بر روی گزینه **Resize** کلیک نموده، پنجره کوچکی مشاهده خواهید نمود.



در آن پنجره بر روی گزینه **Pixels** کلیک نموده و در کادر اول مقدار **۷۰۰** را تایپ کرده و سپس بر روی گزینه **OK** کلیک نموده و **ذخیره** نمایید.

* این کارها را برای تمام فایل های اسکن مدارکتان انجام دهید تا حجم فایل ها کاهش یابد. و سپس دوباره الصاق نمایید.



۵- در مرحله پرداخت الکترونیکی، مبلغی که مشاهده می شود، کل مبلغ شهریه ثابت و متغیر ترم اول شما می باشد.

* جهت پرداخت الکترونیکی شهریه، رمز پویای کارت بانکی شما می بایست فعال باشد.

۶- پس از **پرداخت شهریه**، گزینه **بازگشت** را زده و سپس به **صفحه بعد** رفته و در مرحله آخر بر روی گزینه **ارسال جهت بررسی** کلیک نمایید.

* پس از تایید نهایی ثبت نام، برای شما پیامک حاوی **نام کاربری** و **رمز عبور** ارسال خواهد شد.

تذکر: اگر دریافت پیامک های تبلیغاتی را مسدود کرده باشید هیچ پیامکی دریافت نخواهید کرد.

* شما هر لحظه می توانید دوباره به **صفحه ثبت نام** مراجعه نموده و در قسمت **گردش کار**، از روند ثبت نام خود مطلع شوید و اگر ثبت نامتان به اتمام رسیده باشد، **نام کاربری (شماره دانشجویی) و رمز عبور** برایتان نمایش داده خواهد شد.

* آدرس سامانه آموزشی جهت مشاهده دروس ترمی: **sida.roshdiyeh.ac.ir**

* انتخاب واحد در نیمسال اول (۱۳۹۹) توسط کارشناسان مربوطه آموزش انجام خواهد پذیرفت.

* کلاس های آموزشی از تاریخ **۱۳۹۹/۰۸/۱۷** به صورت مجازی در سامانه **LMS** دانشگاه به آدرس **lms۲.roshdiyeh.ac.ir** برگزار خواهد شد.

در سامانه lms دانشگاه، **نام کاربری شماره دانشجویی و رمز عبور کد ملی** می باشد.

شماره های تماس کارشناسان آموزش دانشگاه: **۰۴۱-۵۱۰۵۱** (داخلی های **۲۱۴** و **۲۱۵**)

بابک حاجی اسکندر

واحد انفورماتیک دانشگاه